

Beratungsstatistik 2018, Basis 393 Klientinnen und Klienten

Zellkern Linz	2.348 Beratungen/Therapien
Zellkern Alkoven	121 Beratungen/Therapien
Zellerkern Braunau	274 Beratungen/Therapien
Zellkern Gmunden	144 Beratungen/Therapien
Zellkern Freistadt	179 Beratungen/Therapien
Zellkern Wels	26 Beratungen/Therapien
Zellkern Hallein	245 Beratungen/Therapien
ZELLKERN gesamt	3.337 Beratungen/Therapien ^{x)}

Geschlechteraufteilung

Frauen	75%
Männer	25%

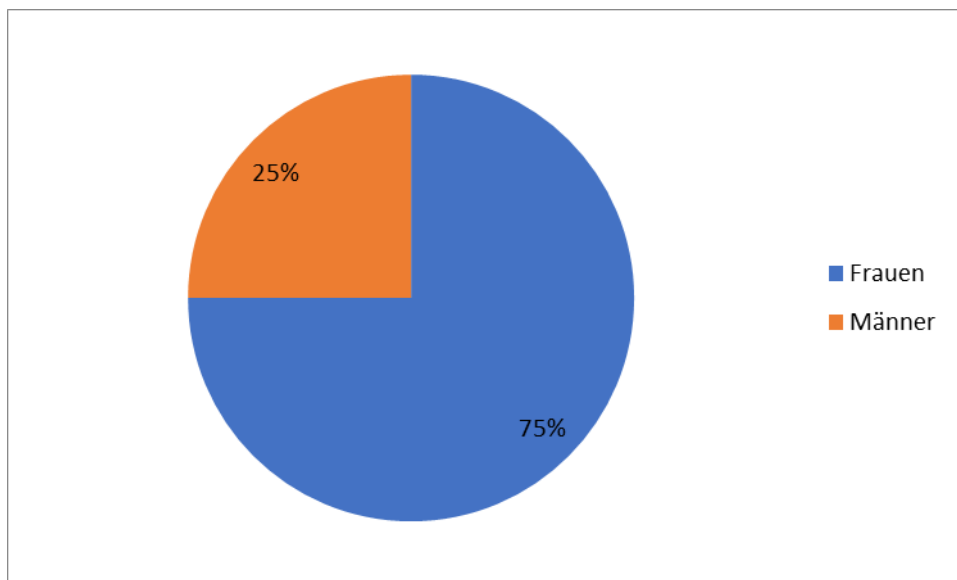


Abb. 1 Geschlechterverteilung 2018

Alter

Kinder/Jugendliche	5%
20 - 39	24%
40 - 59	52%
über 60	15%
unbekannt	4%

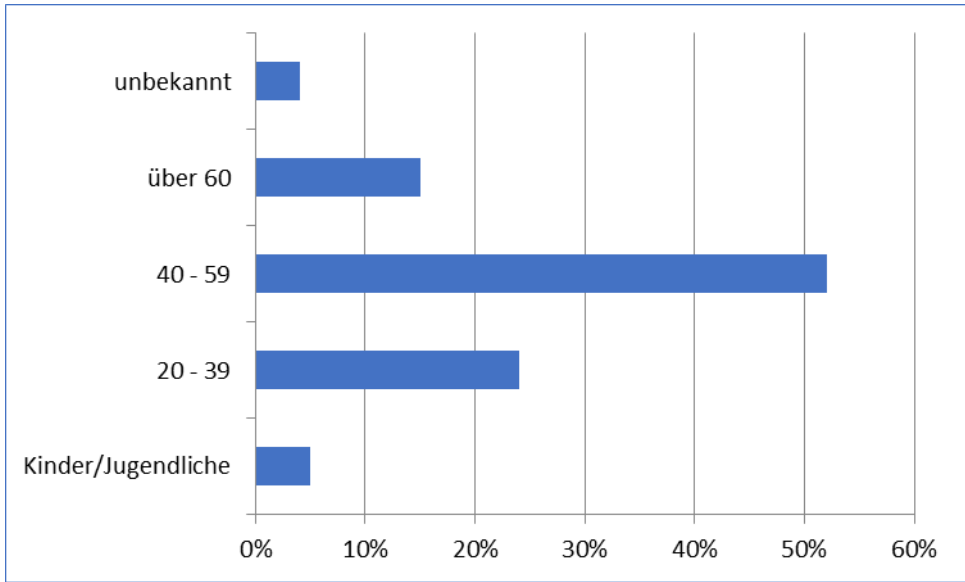


Abb. 2 Altersverteilung 2018

Krankheitsbilder bzw. Angehörigen- und Kinderanteil

Tumorerkrankungen	23%
chronische Erkrankungen	37%
Psychosomatische Erkrankungen	11%
Angehörige	24%
Kinder	5%

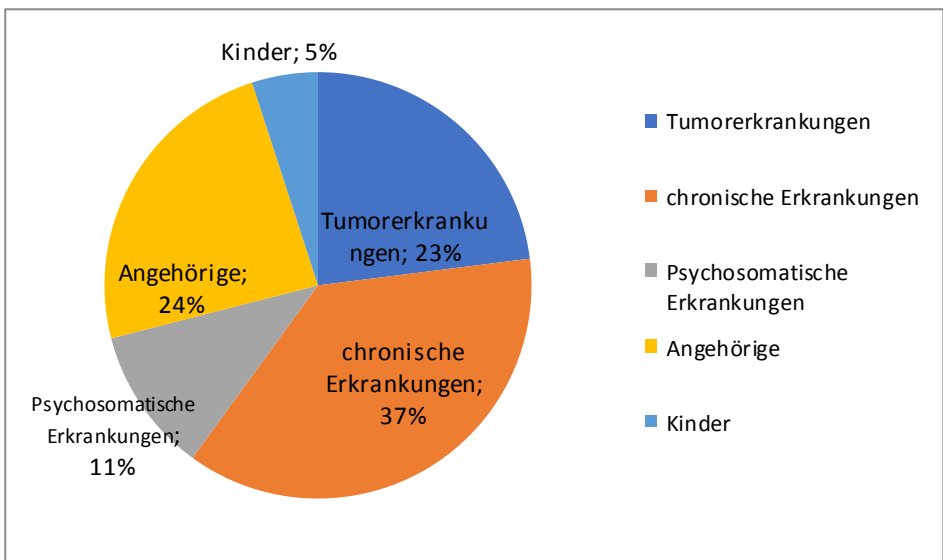


Abb. 3: Krankheitsbilder 2018