

Beratungsstatistik 2017, Basis 422 Klientinnen und Klienten

Zellkern Linz	2.622 Beratungen/Therapien
Zellkern Alkoven	127 Beratungen/Therapien
Zellerkern Braunau	205 Beratungen/Therapien
Zellkern Gmunden	137 Beratungen/Therapien
Zellkern Freistadt	71 Beratungen/Therapien
Zellkern Hallein	314 Beratungen/Therapien
ZELLKERN gesamt	3.476 Beratungen/Therapien ^{x)}

Geschlechteraufteilung

Frauen	78%
Männer	22%

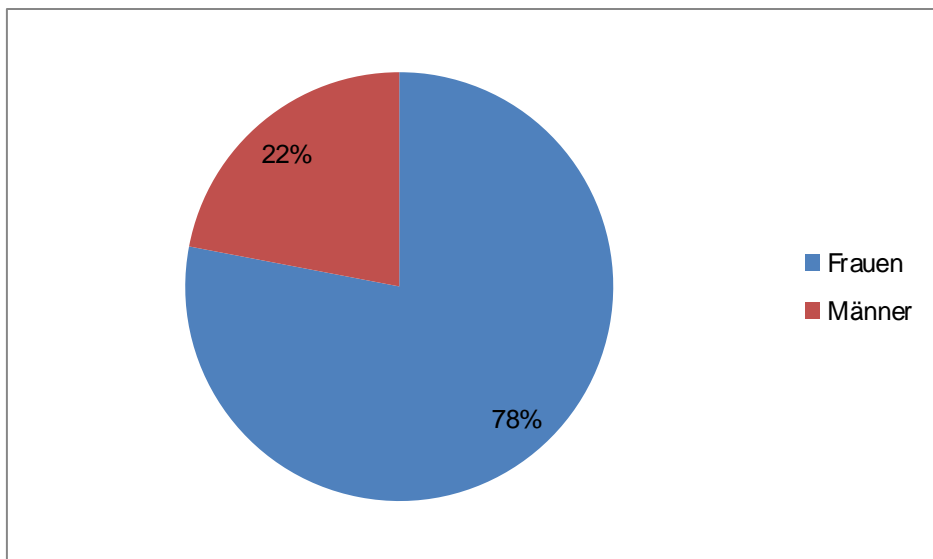


Abb. 1 Geschlechterverteilung 2017

Alter

Kinder/Jugendliche	3%
20 - 39	22%
40 - 59	53%
über 60	15%
unbekannt	7%

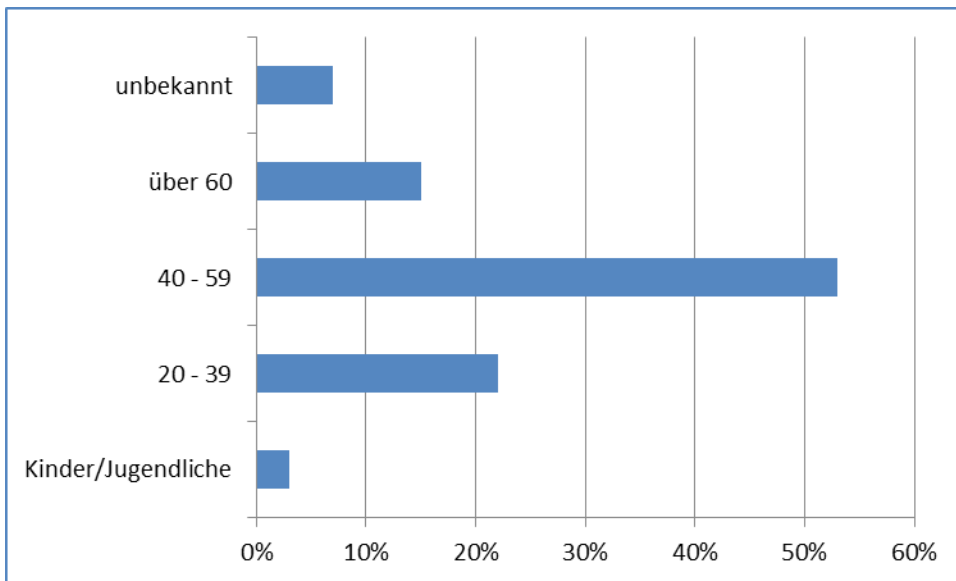


Abb. 2 Altersverteilung 2017

Krankheitsbilder bzw. Angehörigen- und Kinderanteil

Tumorerkrankungen	22%
chronische Erkrankungen	42%
Psychosomatische Erkrankungen	12%
Angehörige	21%
Kinder	3%

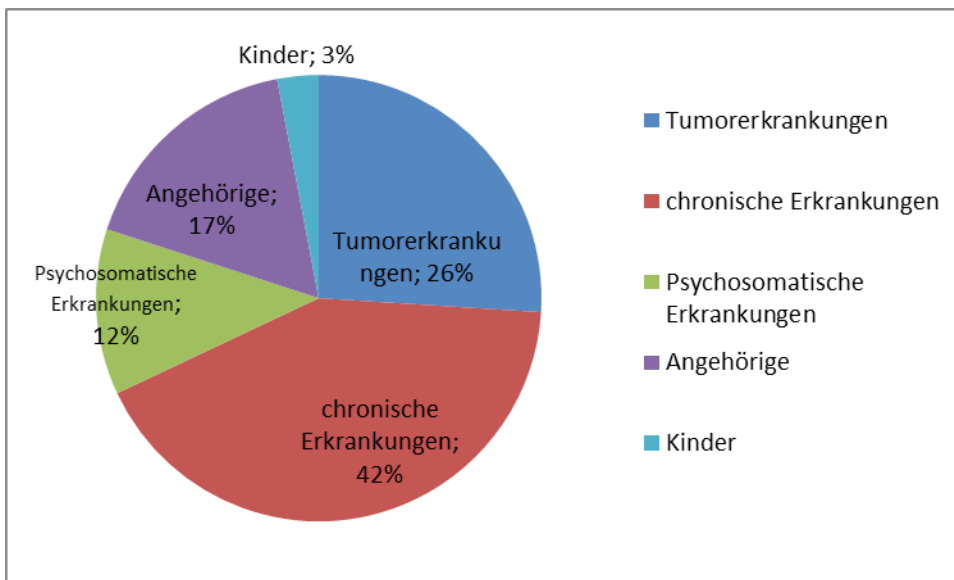


Abb. 3: Krankheitsbilder 2017