

## Familienberatungsstellen Zellkern

### Beratungsstatistik 2019, Basis 555 Klientinnen und Klienten

Zellkern Linz	2.667 Beratungen/Therapien
Zellkern Alkoven	102 Beratungen/Therapien
Zellerkern Braunau	262 Beratungen/Therapien
Zellkern Gmunden	166 Beratungen/Therapien
Zellkern Freistadt	113 Beratungen/Therapien
Zellkern Wels	47 Beratungen/Therapien
Zellkern Hallein	290 Beratungen/Therapien
<b>ZELLKERN gesamt</b>	<b>3.647 Beratungen/Therapien <sup>x)</sup></b>

#### Geschlechteraufteilung

Frauen	73%
Männer	27%

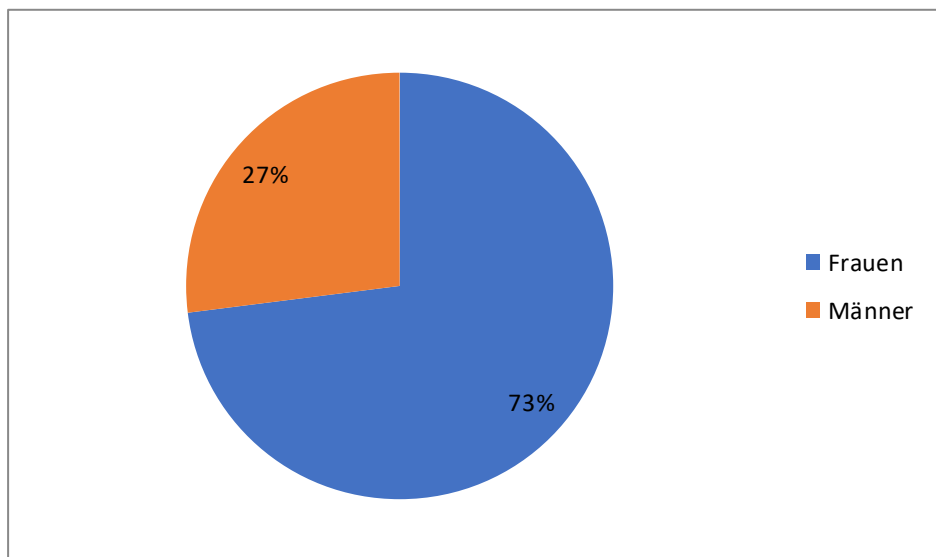


Abb. 1 Geschlechteraufteilung 2019

## Alter

Kinder/Jugendliche	4%
20 - 39	24%
40 - 59	51%
über 60	16%
unbekannt	4%

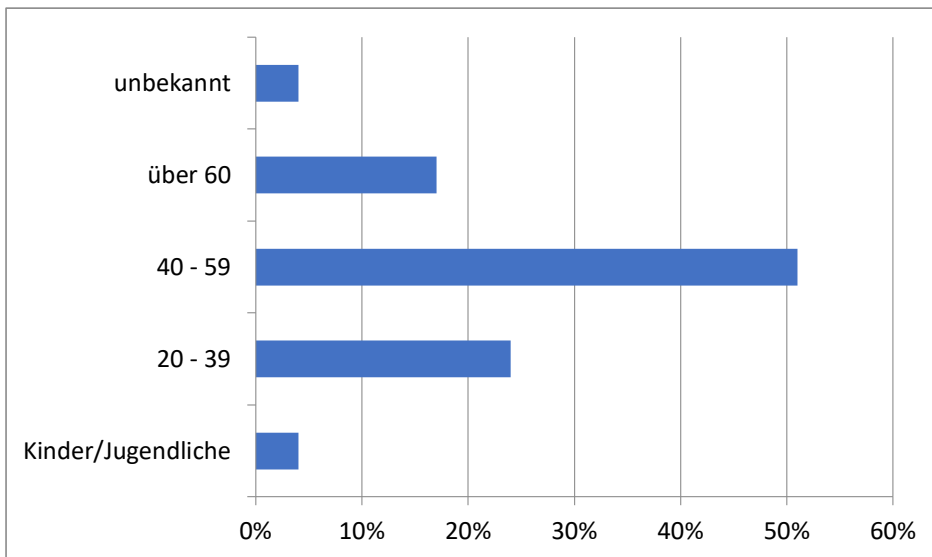


Abb. 2 Altersverteilung 2019

## Krankheitsbilder bzw. Angehörigen- und Kinderanteil

Tumorerkrankungen	22%
chronische Erkrankungen	42%
Psychosomatische Erkrankungen	10%
Angehörige	22%
Kinder	4%

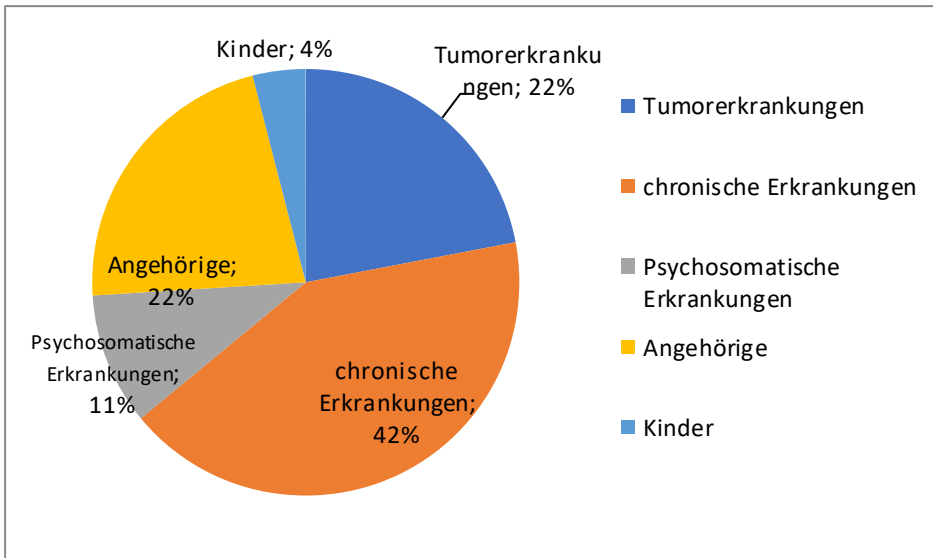


Abb. 2: Krankheitsbilder 2019